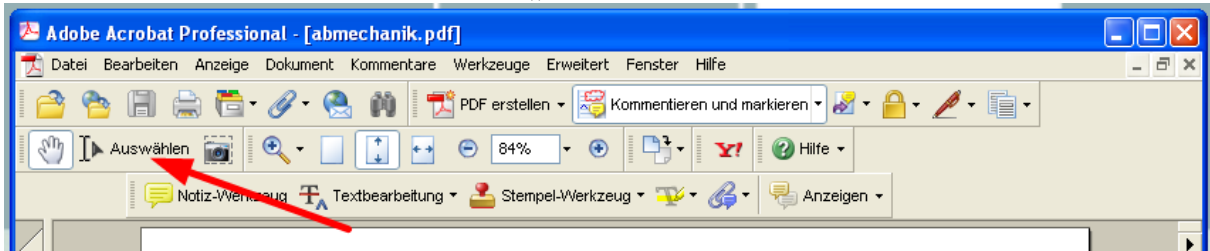


Anleitung: Aus einem pdf-Dokument Texte und Bilder kopieren

A. Texte kopieren

1. pdf-Dokument mit Acrobat Reader öffnen.
2. In der Menüleiste neben der Hand auf „Auswählen“ klicken.



3. Mit gedrückter Maustaste gewünschten Textbereich markieren.

Arbeitsblätter
MECHANIK
Seite 3

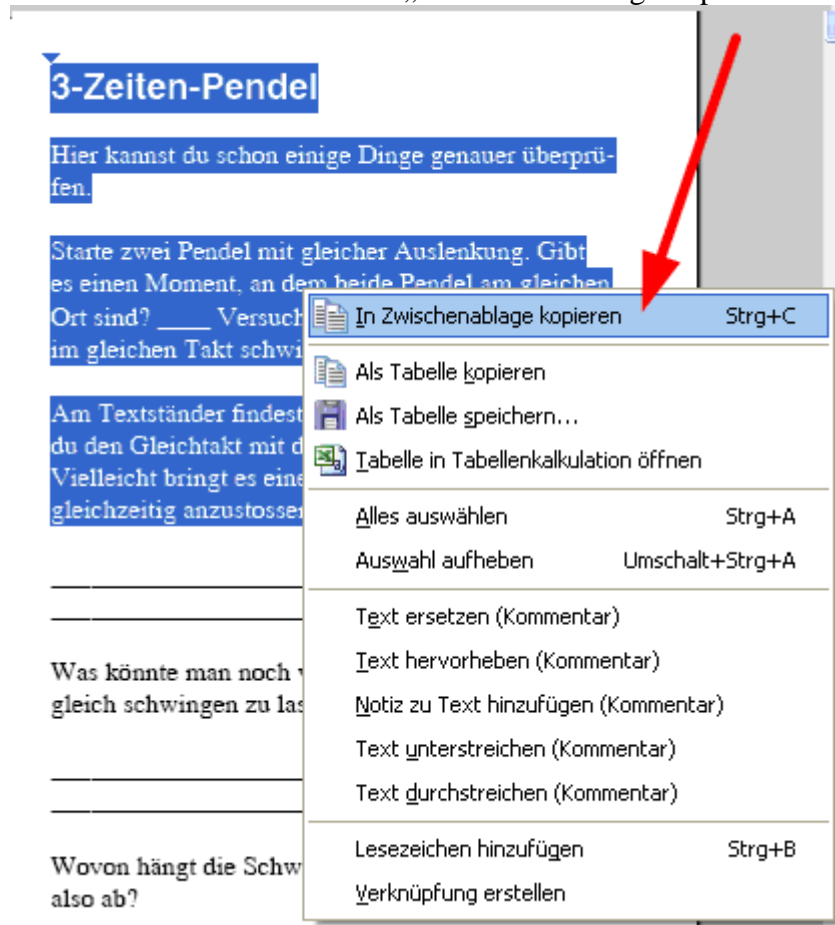
3-Zeiten-Pendel

Hier kannst du schon einige Dinge genauer überprüfen.

Starte zwei Pendel mit gleicher Auslenkung. Gibt es einen Moment, an dem beide Pendel am gleichen Ort sind? ____ Versuche mindestens zwei Pendel im gleichen Takt schwingen zu lassen.

Am Textständer findest Du Zusatzgewichte. Kannst du den Gleichtakt mit den Gewichten erreichen? Vielleicht bringt es einen Erfolg, die Pendel nicht gleichzeitig anzustossen?

4. Klick auf rechte Maustaste: „In Zwischenablage kopieren“



5. Word-Dokument öffnen und an gewünschter Stelle den Cursor setzen.

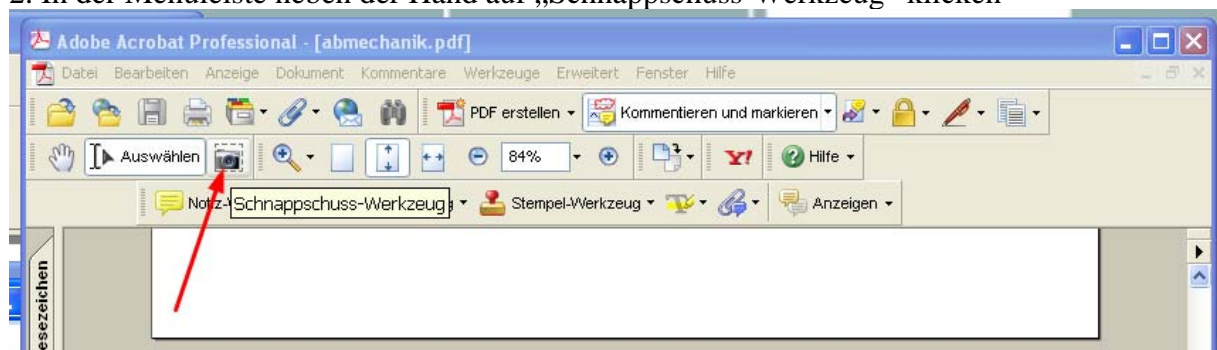
6. Rechte Maustaste: „Einfügen“.

7. Dieser kopierte Text kann dann in Word bearbeitet werden.

B. Bilder kopieren

1. pdf-Dokument mit Acrobat Reader öffnen

2. In der Menüleiste neben der Hand auf „Schnappschuss-Werkzeug“ klicken



3. Mit gedrückter linker Maustaste gewünschtes Bild markieren. Beim Loslassen der linken Maustaste wird der ausgewählte Bereich automatisch in die Zwischenablage kopiert.
4. Word-Dokument öffnen und an gewünschter Stelle den Cursor setzen.
5. Rechte Maustaste: „Einfügen“.